



DISTRITO  
PUERTO  
NORTE

—  
Complejo Urbanístico  
y Residencial



—

TORRE

Genoa

—

P I S O  
01  
—  
08

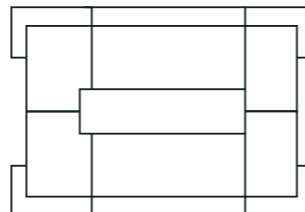
**4 DEPARTAMENTOS**  
DE 1 DORMITORIO

**2 DEPARTAMENTOS**  
DE 2 DORMITORIOS OPTIMIZADOS

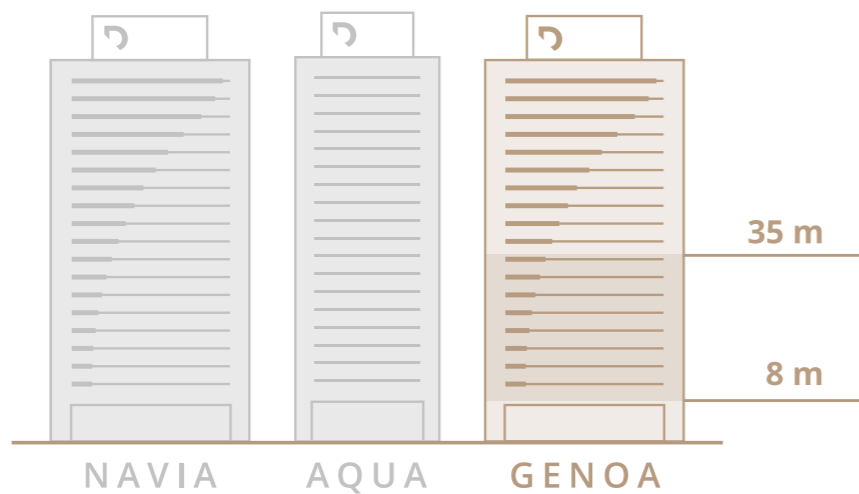
PISO  
**01**  
**08**



VÉLEZ SANSFIELD



PJE. DE LORENZI



**4 DEPARTAMENTOS**  
DE 1 DORMITORIO

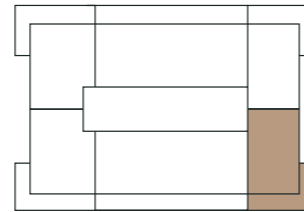
**2 DEPARTAMENTOS**  
DE 2 DORMITORIOS OPTIMIZADOS



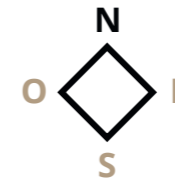
# 81,2 m<sup>2</sup>

UNIDAD.01 | 1 DORMITORIO

VÉLEZ SANSFIELD



PJE. DE LORENZI



63,7 m<sup>2</sup> CUBIERTOS  
17,5 m<sup>2</sup> SEMICUBIERTOS

**COCINA**  
2,20 m x 4,43 m

**SUITE**  
2,99 m x 3,64 m

**TENDER**  
2,27 m x 1,36 m

**BAÑO**  
1,79 m x 2,43 m

**ESTAR**  
3,49 m x 2,99 m

**BALCÓN**  
1,20 m x 5,50 m  
1,20 m x 7,41 m

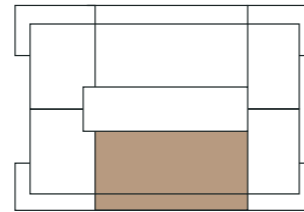
**COMEDOR**  
3,05 m x 3,09 m



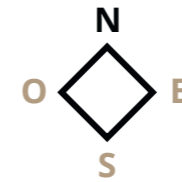
# 105,7 m<sup>2</sup>

UNIDAD.02 | 2 DORMITORIOS

VÉLEZ SANSFIELD



PJE. DE LORENZI



90,4 m<sup>2</sup> CUBIERTOS  
15,3 m<sup>2</sup> SEMICUBIERTOS

**COCINA**  
2,45 m x 3,79 m

**LAVADERO**  
2,45 m x 1,45 m

**ESTAR COMEDOR**  
3,60 m x 6,29 m

**BAÑO**  
2,79 m x 1,50 m

**BALCÓN**  
1,20 m x 6,84 m  
1,05 m x 7,08 m

**DORMITORIO**  
3,63 m x 3,22 m

**SUITE**  
3,24 m x 2,99 m

**VESTIDOR**  
3,69 m x 1,50 m

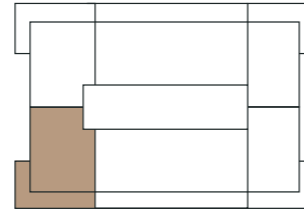
**BAÑO SUITE**  
3,09 m x 1,50 m



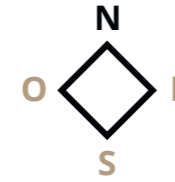
# 79,4 m<sup>2</sup>

UNIDAD.03 | 1 DORMITORIO

VÉLEZ SANSFIELD



PJE. DE LORENZI



61,9 m<sup>2</sup> CUBIERTOS  
17,5 m<sup>2</sup> SEMICUBIERTOS

**COCINA**

2,20 m x 4,43 m

**SUITE**

3,64 m x 2,99 m

**TENDER**

2,27 m x 1,36 m

**BAÑO**

1,79 m x 2,43 m

**ESTAR**

3,49 m x 2,99 m

**BALCÓN**

1,05 m x 7,41 m

**COMEDOR**

3,05 m x 3,09 m

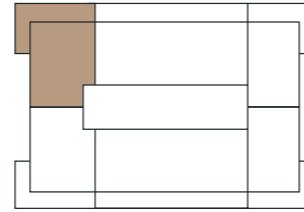
1,20 m x 5,30 m



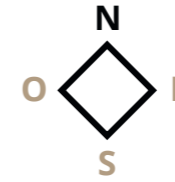
# 78,3 m<sup>2</sup>

UNIDAD.04 | 1 DORMITORIO

VÉLEZ SANSFIELD



PJE. DE LORENZI



60,8 m<sup>2</sup> CUBIERTOS  
17,5 m<sup>2</sup> SEMICUBIERTOS

**COCINA**

2,20 m x 4,43 m

**TENDER**

2,27 m x 1,36 m

**ESTAR**

3,49 m x 2,99 m

**COMEDOR**

3,05 m x 3,09 m

**SUITE**

3,64 m x 2,99 m

**BAÑO**

1,79 m x 2,43 m

**BALCÓN**

1,05 m x 5,50 m

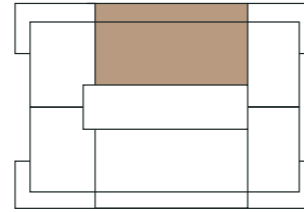
1,20 m x 7,39 m



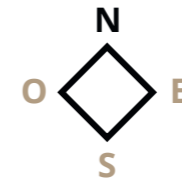
# 105,7 m<sup>2</sup>

UNIDAD.05 | 2 DORMITORIOS

VÉLEZ SANSFIELD



PJE. DE LORENZI



90,4 m<sup>2</sup> CUBIERTOS  
15,3 m<sup>2</sup> SEMICUBIERTOS

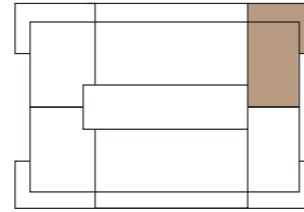
<b>COCINA</b> 3,79 m x 2,45 m	3,63 m x 3,23 m
<b>LAVADERO</b> 1,45 m x 2,45 m	<b>SUITE</b> 3,24 m x 2,99 m
<b>ESTAR COMEDOR</b> 6,34 m x 3,57 m	<b>VESTIDOR</b> 1,49 m x 2,72 m
<b>BAÑO</b> 1,50 m x 2,80 m	<b>BAÑO SUITE</b> 1,55 m x 3,04 m
<b>BALCÓN</b> 1,20 m x 6,85 m 1,05 m x 7,08 m	
<b>DORMITORIO</b>	



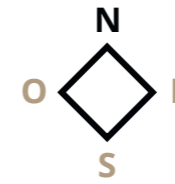
# 81,2 m<sup>2</sup>

UNIDAD.06 | 1 DORMITORIO

VÉLEZ SANSFIELD



PJE. DE LORENZI



63,7 m<sup>2</sup> CUBIERTOS  
17,5 m<sup>2</sup> SEMICUBIERTOS

**COCINA**

2,20 m x 4,43 m

**TENDER**

2,27 m x 1,36 m

**ESTAR**

3,49 m x 2,99 m

**COMEDOR**

3,09 m x 3,05 m

**SUITE**

3,64 m x 2,99 m

**BAÑO**

1,79 m x 2,43 m

**BALCÓN**

1,05 m x 7,29 m

1,20 m x 5,35 m

