



DISTRITO
PUERTO
NORTE

—
Complejo Urbanístico
y Residencial

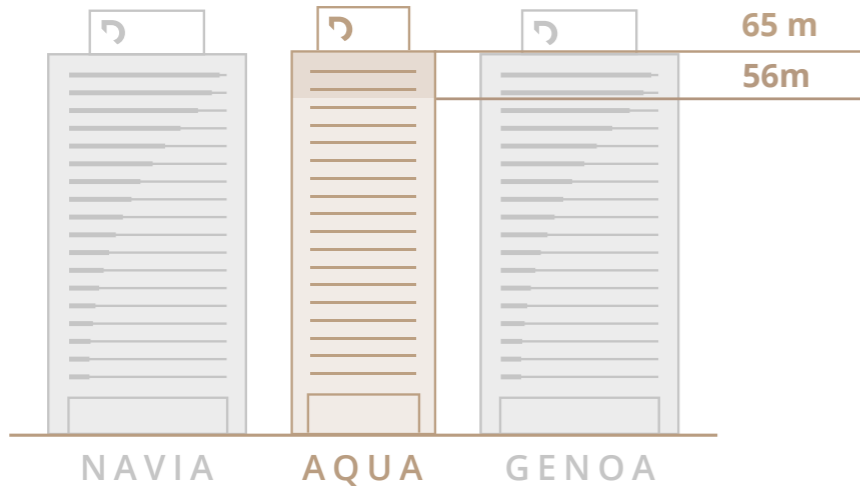


—
TORRE
Aqua
—

PISO
17
—
18
PISO

PISOS EXCLUSIVOS DE 4 DORMITORIOS
+ DORMITORIO DE SERVICIO

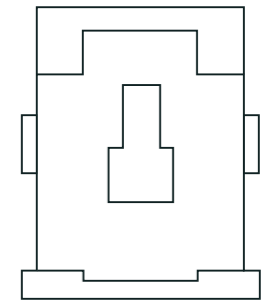
PISO
17
PISO
18



PISOS EXCLUSIVOS
DE 4 DORMITORIOS Y
1 DORMITORIO DE SERVICIO



VÉLEZ SANSFIELD



PJE. DE LORENZI

412 m²

UNIDAD.01 | 4 DORMITORIOS + DORMITORIO DE SERVICIO

302 m² CUBIERTOS

110 m² SEMICUBIERTOS

COCINA COMEDOR
6,70 m x 6,55 m

LAVADERO
1,74 m x 3,99 m

TENDER
4,58 m x 1,10 m

ESTAR COMEDOR
4,06 m x 9,80 m

ESTAR
6,55 m x 5 m

BALCÓN TERRAZA
17,26 m x 1,88 m
3,39 m x 4,29 m
3,39 m x 4,29 m

ANTE BAÑO RECEPCIÓN
1,82 m x 1,50 m

BAÑO RECEPCIÓN
2,04 m x 1,50 m

BALCÓN BAÑO RECEPCIÓN
4,72 m x 1,10 m

MASTER SUITE
5,15 m x 3,91 m

VESTIDOR
4,05 m x 2,53 m

ANTEBAÑO
1,64 m x 3,19 m

BAÑO 1
2,24 m x 1,50 m

BAÑO 2
2,24 m x 1,50 m

SUITE 1
3,66 m x 3,48 m

BAÑO
1,80 m x 2,29 m

SUITE 2
3,65 m x 3,48 m

BAÑO
1,80 m x 2,29 m

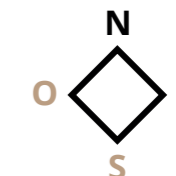
SUITE 3
3,99 m x 3,34 m

BAÑO
2,09 m x 2,17 m

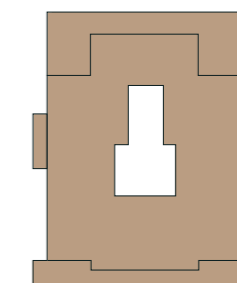
DORM. DE SERVICIO
2,92 m x 2,17 m

BAÑO DE SERVICIO
1,65 m x 1,99 m

BALCÓN
4,75 m x 1,53 m
10,32 m x 1,08 m
4,75 m x 1,53 m



VÉLEZ SANSFIELD



PJE. DE LORENZI